

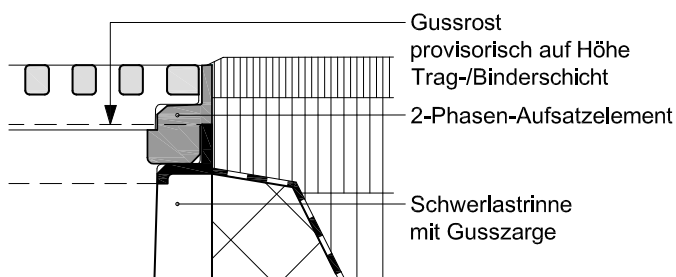
5 Strassenentwässerung – Entwässerungsrinnen

5.51 Schwerlastrinne, C250

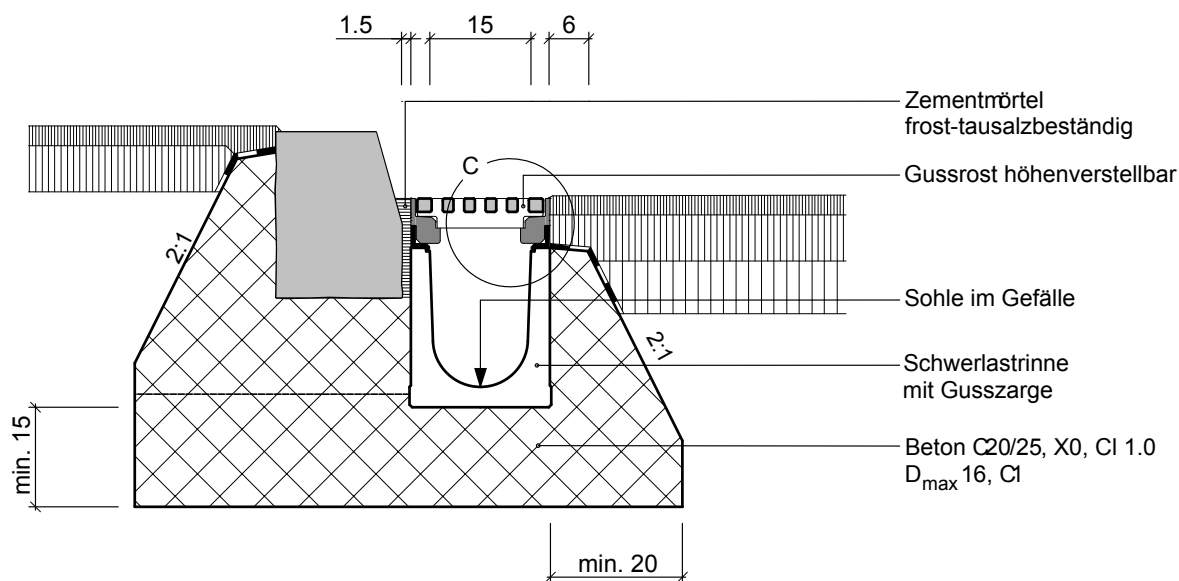
Fahrbahn, Vorplätze

- Rinne siehe 5B
- Schwerlastrinne aus Faser- oder Polymerbeton, Einbau nach Anleitung Lieferant
- Belagsüberbau 3–5 mm

Detail C



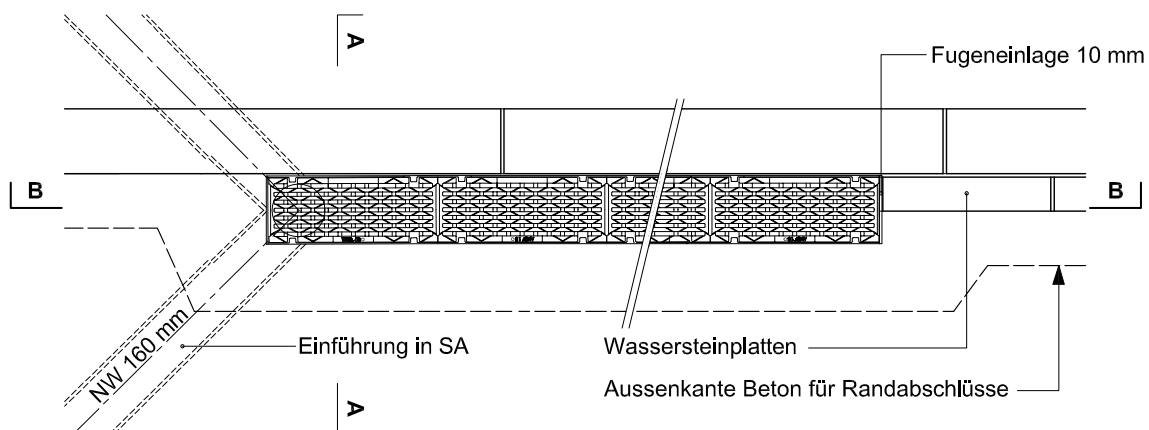
Schnitt A–A



— Beton reinigen und auftragen eines Voranstriches (Haftklebers) plus Heissbitumen oder geeigneter Kantenvoranstrich in 2 bis 3 mm Stärke

5 Strassenentwässerung – Entwässerungsrinnen

Grundriss



Schnitt B-B

