

## 4 Randabschlüsse – Verarbeitungshinweise

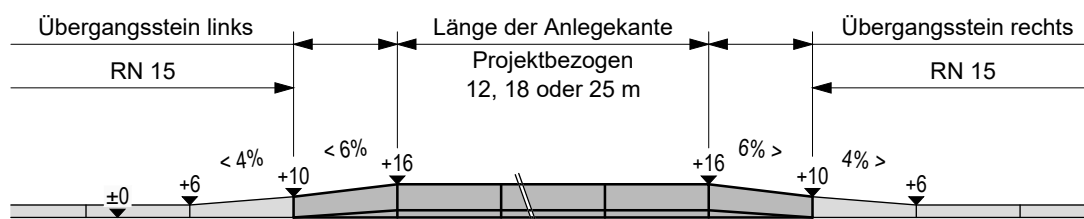
## 4.87 Geometrie Sonderbordsteine

### Bushaltestelle Sonderbord, Anschlag 16 cm

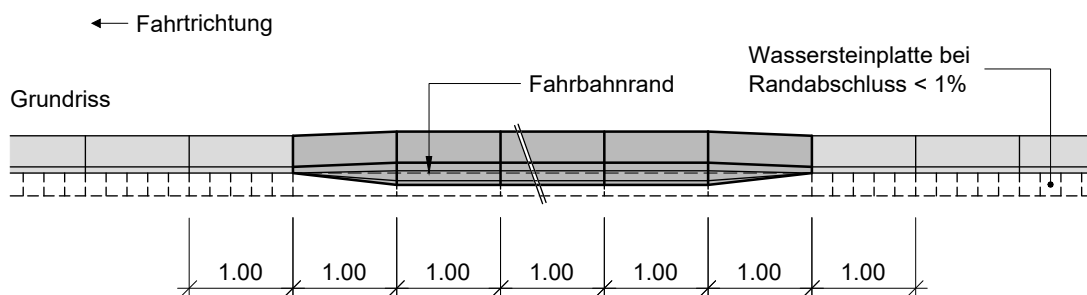
- Busbucht oder bei Fahrbahnhaltestelle mit beengten Verhältnissen

Ansicht

Ansicht



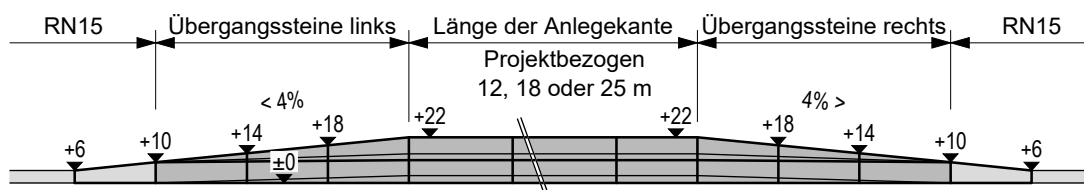
Grundriss



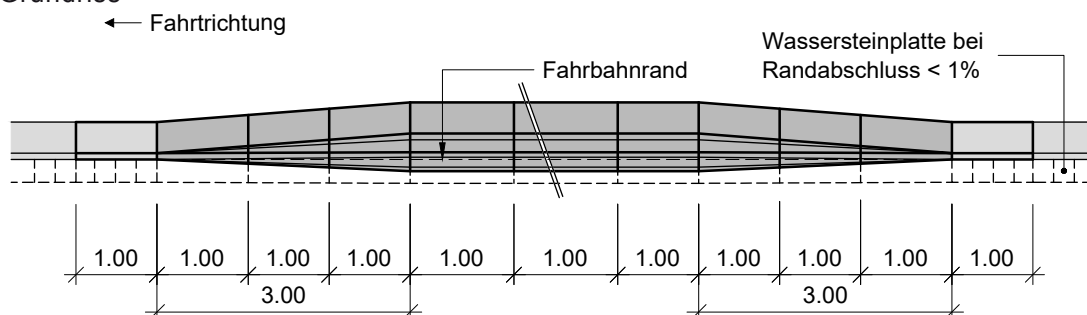
### Bushaltestelle Sonderbord, Anschlag 22 cm

- Fahrbahnhaltestelle Standard

Ansicht



Grundriss

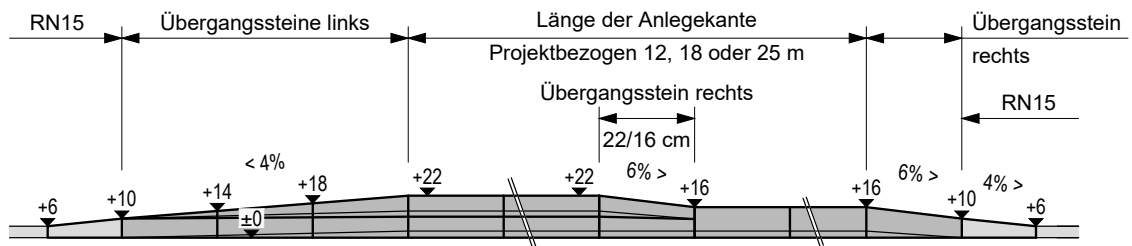


## 4 Randabschlüsse – Verarbeitungshinweise

### Bushaltestelle Sonderbord, Anschlag 22/16 cm

- Bei Fahrbahnhaltestelle mit beengten Platzverhältnissen mindestens jedoch im Bereich der 2. Türe.

#### Ansicht



#### Grundriss

